



Rubro de Ingresos / Fuente de Financiamiento	Ingresos					Diferencia
	Estimado	Ampliaciones / (Reducciones)	Modificado	Devengado	Recaudado	
IMPUESTOS	\$0.00	\$8,155,016.04	\$8,155,016.04	\$7,543,556.21	\$7,543,556.21	7,543,556.21
CUOTAS Y APORTACIONES DE SEGURIDAD SOCIAL	\$0.00	\$207,897.00	\$207,897.00	\$207,897.00	\$207,897.00	207,897.00
CONTRIBUCIONES DE MEJORAS	\$0.00	\$0.00	\$0.00	\$0.00	\$0.00	0.00
DERECHOS	\$0.00	\$221,778.60	\$221,778.60	\$221,778.60	\$221,778.60	221,778.60
PRODUCTOS	\$0.00	\$8,145.20	\$8,145.20	\$3,225.20	\$3,225.20	3,225.20
APROVECHAMIENTOS	\$0.00	\$7,564.96	\$7,564.96	\$7,564.96	\$7,564.96	7,564.96
INGRESOS POR VENTA DE BIENES, PRESTACIÓN DE SERVICIOS Y OTROS	\$0.00	\$48.28	\$48.28	\$48.28	\$48.28	48.28
INGRESOS PARTICIPACIONES, APORTACIONES, CONVENIOS, INCENTIVOS DERIVADOS DE LA COLABORACIÓN FISCAL Y FONDOS DISTINTOS DE APORTACIONES	\$0.00	\$96,535,207.79	\$96,535,207.79	\$96,535,207.79	\$96,535,207.79	96,535,207.79
TRANSFERENCIAS, ASIGNACIONES, SUBSIDIOS Y SUBVENCIONES, Y PENSIONES Y JUBILACIONES	\$0.00	\$30,000.00	\$30,000.00	\$30,000.00	\$30,000.00	30,000.00
INGRESOS DERIVADOS DE FINANCIAMIENTOS	\$0.00	\$0.00	\$0.00	\$0.00	\$0.00	0.00
Total	\$0.00	\$105,165,657.87	\$105,165,657.87	\$104,549,278.04	\$104,549,278.04	104,549,278.04
Ingresos Excedentes						



Rubro de Ingresos / Fuente de Financiamiento	Ingreso				Diferencia
	Estimado	Ampliaciones / (Reducciones)	Modificado	Devengado	Recaudado
Ingresos del Poder Ejecutivo Federal o Estatal y de los Municipios					
IMPUESTOS	\$0.00	\$8,155,016.04	\$8,155,016.04	\$7,543,556.21	\$7,543,556.21
CUOTAS Y APORTACIONES DE SEGURIDAD SOCIAL	\$0.00	\$207,897.00	\$207,897.00	\$207,897.00	\$207,897.00
CONTRIBUCIONES DE MEJORAS	\$0.00	\$0.00	\$0.00	\$0.00	\$0.00
DERECHOS	\$0.00	\$221,778.60	\$221,778.60	\$221,778.60	\$221,778.60
PRODUCTOS	\$0.00	\$8,145.20	\$8,145.20	\$3,225.20	\$3,225.20
APROVECHAMIENTOS	\$0.00	\$7,564.96	\$7,564.96	\$7,564.96	\$7,564.96
PARTICIPACIONES, APORTACIONES, CONVENIOS, INCENTIVOS DERIVADOS DE LA COLABORACIÓN FISCAL Y FONDOS DISTINTOS DE APORTACIONES	\$0.00	\$96,535,207.79	\$96,535,207.79	\$96,535,207.79	\$96,535,207.79
TRANSFERENCIAS, ASIGNACIONES, SUBSIDIOS Y SUBVENCIONES, Y PENSIONES Y JUBILACIONES	\$0.00	\$30,000.00	\$30,000.00	\$30,000.00	\$30,000.00
Ingresos de los Entes Públicos de los Poderes Legislativo y Judicial, de los Órganos Autónomos y del Sector Paraestatal o Paramunicipal, así como de las Empresas Productivas del Estado					
CUOTAS Y APORTACIONES DE SEGURIDAD SOCIAL	\$0.00	\$0.00	\$0.00	\$0.00	\$0.00
PRODUCTOS	\$0.00	\$0.00	\$0.00	\$0.00	\$0.00
INGRESOS POR VENTA DE BIENES, PRESTACIÓN DE SERVICIOS Y OTROS INGRESOS	\$0.00	\$48.28	\$48.28	\$48.28	\$48.28
TRANSFERENCIAS, ASIGNACIONES, SUBSIDIOS Y SUBVENCIONES, Y PENSIONES Y JUBILACIONES	\$0.00	\$0.00	\$0.00	\$0.00	\$0.00
Ingresos Derivados de Financiamiento					
INGRESOS DERIVADOS DE FINANCIAMIENTOS	\$0.00	\$0.00	\$0.00	\$0.00	\$0.00
Total	\$0.00	\$105,165,657.87	\$105,165,657.87	\$104,549,278.04	\$104,549,278.04
Ingresos Excedentes					
					104,549,278.04



Municipio de Singuilucan HIDALGO

Estado Analítico de Ingresos

Del 01/ene./2024 Al 31/dic./2024


(Cifras en Pesos)

Fecha y

28/abr./2025

hora de Impresión

11:49 a. m.



YAZMIN DAVILA LOPEZ
PRESIDENTA MUNICIPAL CONSTITUCIONAL
SINGUILUCAN
HIDALGO

L.C. GABRIEL OLAVEZ
TESORERO MUNICIPAL



OSCAR SUSANA OLIVERA
PRESIDENTA MUNICIPAL CONSTITUCIONAL
SINGUILUCAN
HIDALGO

"Bajo protesta de decir verdad declaramos que las cifras contenidas en este estado financiero son veraces y contienen toda la información referente a la situación y/o resultados del Municipio de Singuilucan, Hgo, afirmando ser legalmente responsables de la autenticidad y veracidad de las mismas, y así mismo asumimos la responsabilidad derivada de cualquier declaración en falso sobre las mismas"